



УПРАВЛЕНИЕ ФЕДЕРАЛЬНОЙ СЛУЖБЫ
ГОСУДАРСТВЕННОЙ СТАТИСТИКИ ПО СЕВЕРО-
КАВКАЗСКОМУ ФЕДЕРАЛЬНОМУ ОКРУГУ

Оперативная информация о состоянии сельского хозяйства Республики Ингушетия



январь – июль 2023 года



ФЕДЕРАЛЬНАЯ СЛУЖБА
ГОСУДАРСТВЕННОЙ СТАТИСТИКИ

Оперативная информация о состоянии сельского хозяйства Республики Ингушетия

январь – июль 2023 года

- 01 Индекс производства продукции сельского хозяйства в Республике Ингушетия
- 02 поголовье скота и птицы в хозяйствах всех категорий
- 03 Динамика поголовья крупного рогатого скота в хозяйствах всех категорий
- 04 Динамика поголовья коров из структуры крупного рогатого скота в хозяйствах всех категорий
- 05 Динамика поголовья свиней в хозяйствах всех категорий
- 06 Динамика поголовья овец и коз в хозяйствах всех категорий
- 07 Производство основных продуктов животноводства
- 08 Объем реализации основных сельскохозяйственных продуктов сельскохозяйственными организациями
- 09 Отгрузка основных видов продукции растениеводства в сельскохозяйственных организациях





ИНДЕКС ПРОИЗВОДСТВА ПРОДУКЦИИ СЕЛЬСКОГО ХОЗЯЙСТВА РЕСПУБЛИКИ ИНГУШЕТИЯ

В% К СООТВЕТСТВУЮЩЕМУ МЕСЯЦУ ПРЕДЫДУЩЕГО ГОДА

Объем производства продукции сельского хозяйства всех сельхозпроизводителей

За июль 2023 года

2 190,5

млн рублей

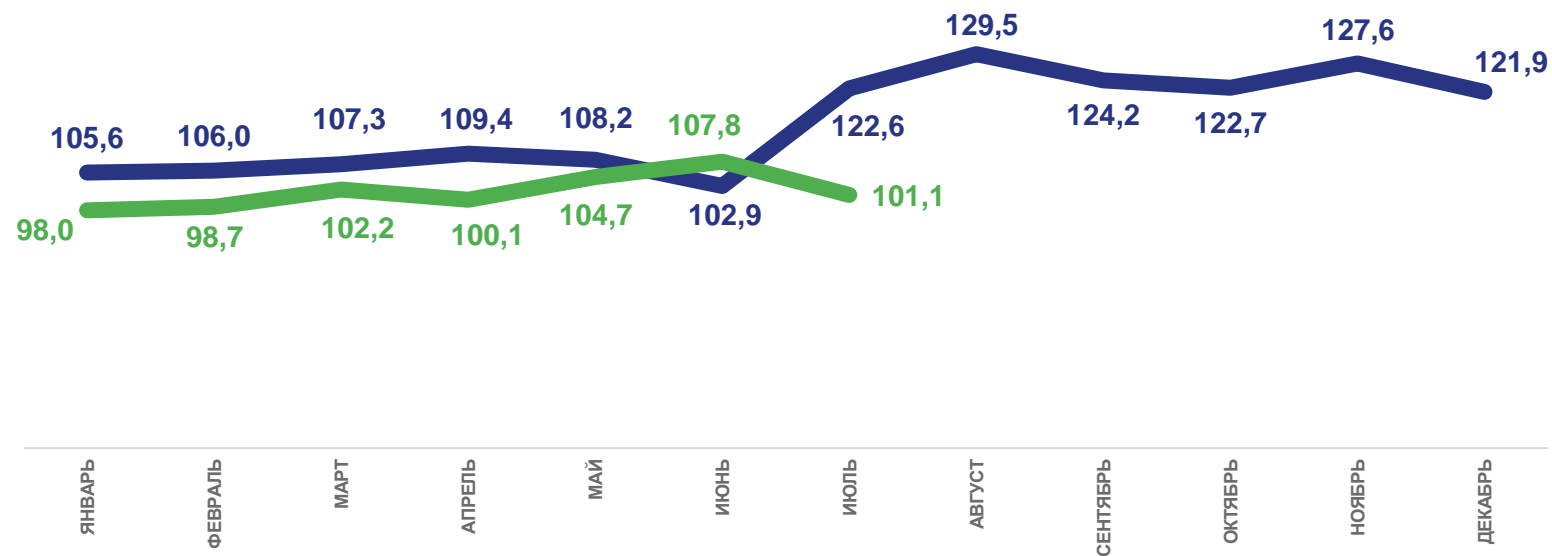
За январь-июль 2023 года

9 324,3

млн рублей

101,8%

К соответствующему периоду
предыдущего года



2023

2022





ПОГОЛОВЬЕ СКОТА И ПТИЦЫ В ХОЗЯЙСТВАХ ВСЕХ КАТЕГОРИЙ

НА КОНЕЦ ИЮЛЯ 2023 ГОДА, ТЫС. ГОЛОВ

В % к соответствующему периоду предыдущего года




Крупный рогатый скот

100,7



Из него коров

101,5



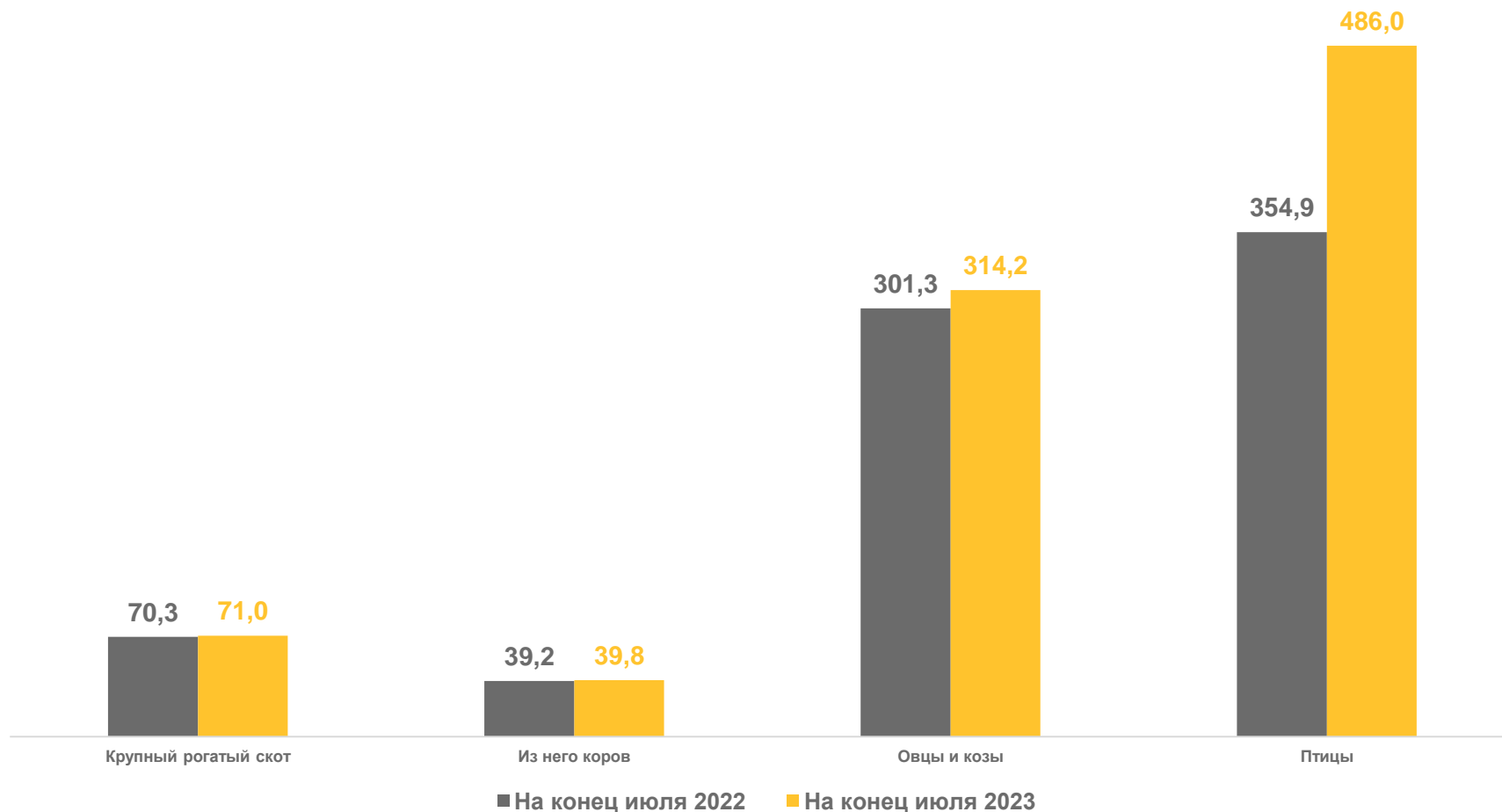
Овцы и козы

104,3





Птица

136,9



ДИНАМИКА ПОГОЛОВЬЯ КРУПНОГО РОГАТОГО СКОТА В ХОЗЯЙСТВАХ ВСЕХ КАТЕГОРИЙ

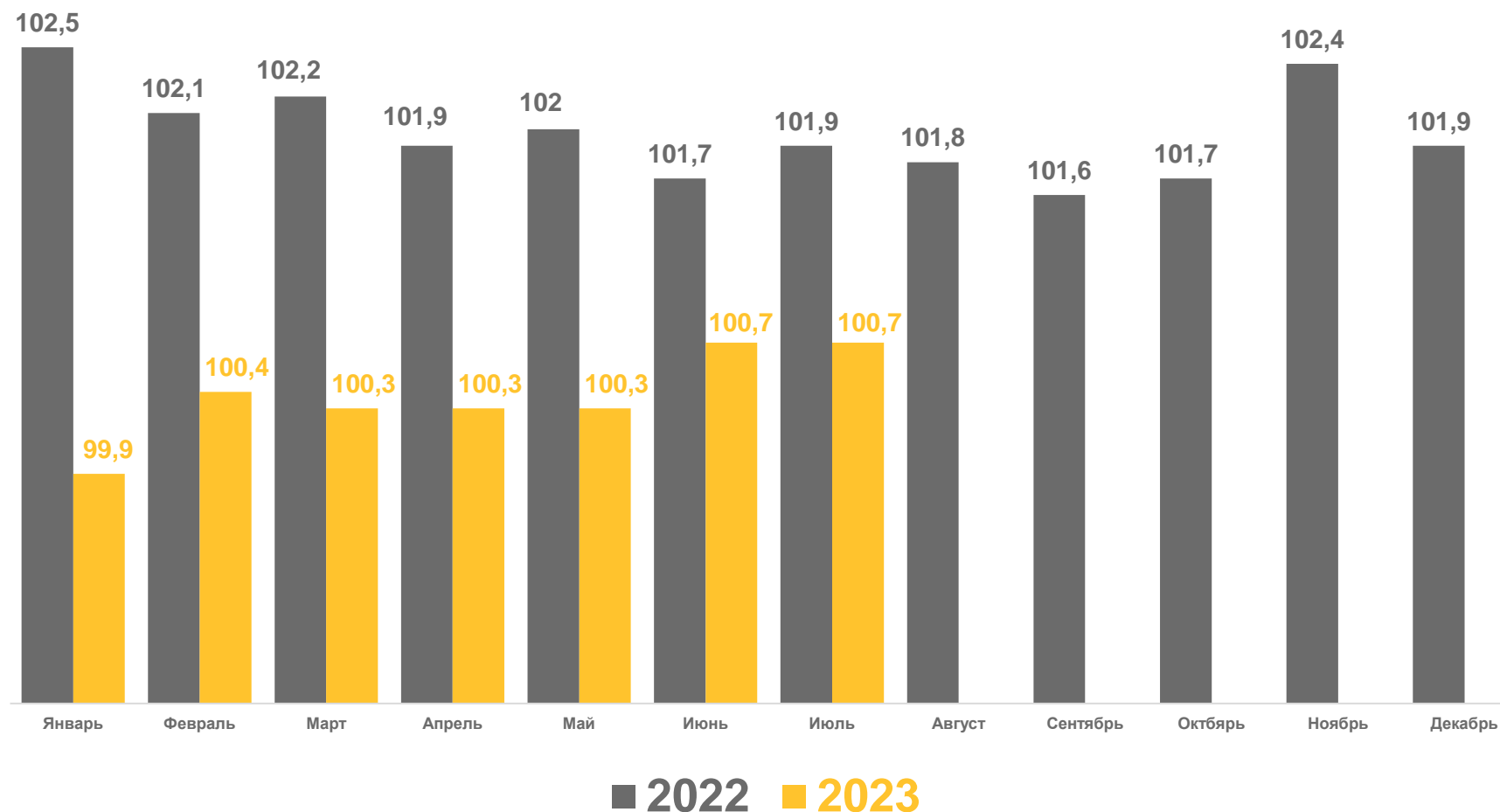
НА КОНЕЦ МЕСЯЦА, В % К СООТВЕТСТВУЮЩЕМУ МЕСЯЦУ ПРЕДЫДУЩЕГО ГОДА



71,0 тыс. голов

К соответствующему месяцу
предыдущего года

100,7%



ДИНАМИКА ПОГОЛОВЬЯ КОРОВ ИЗ СТРУКТУРЫ КРУПНОГО РОГАТОГО СКОТА В ХОЗЯЙСТВАХ ВСЕХ КАТЕГОРИЙ

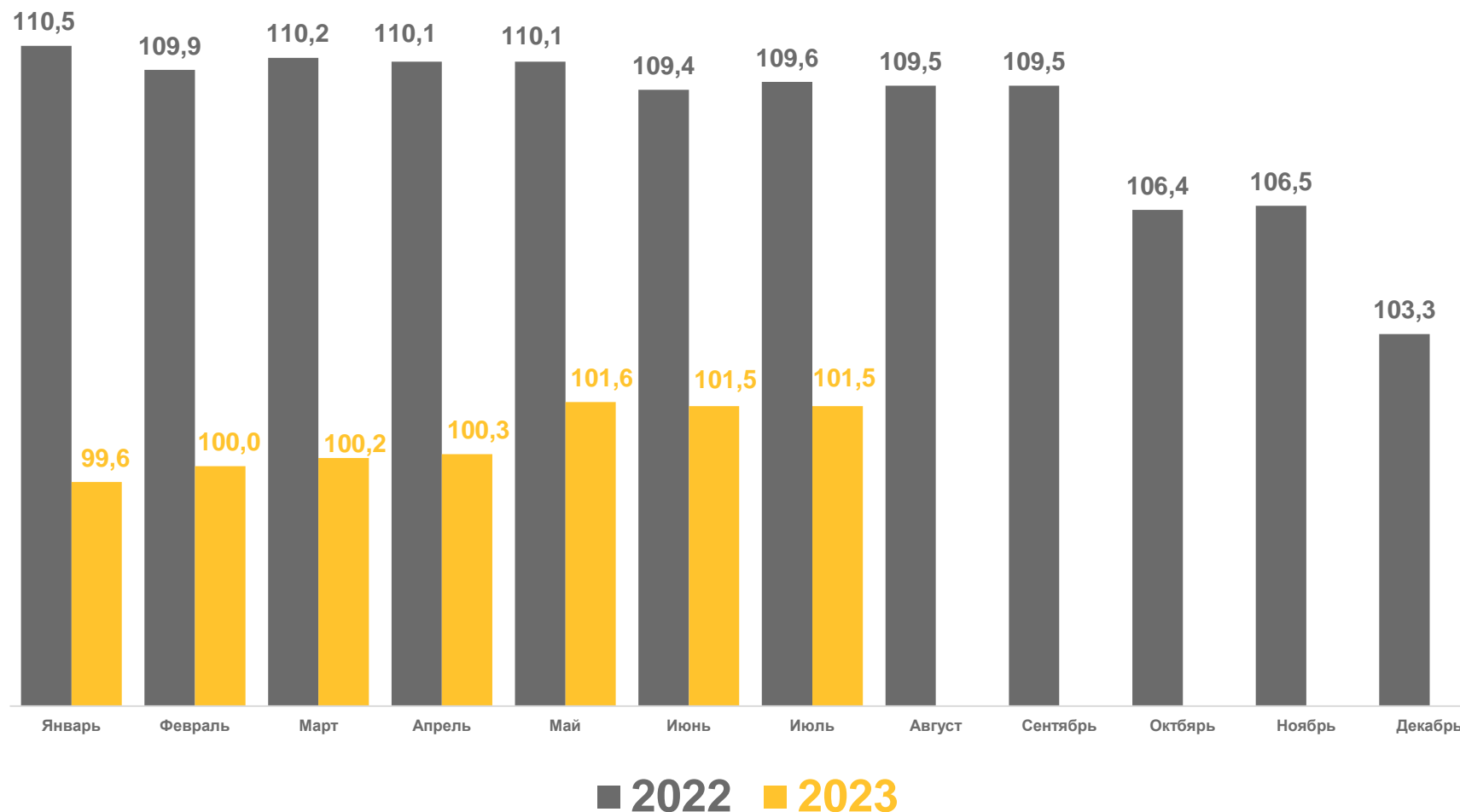
НА КОНЕЦ МЕСЯЦА, В % К СООТВЕТСТВУЮЩЕМУ МЕСЯЦУ ПРЕДЫДУЩЕГО ГОДА



39,8 тыс. голов


К соответствующему месяцу
предыдущего года

101,5%



ДИНАМИКА ПОГОЛОВЬЯ ОВЕЦ И КОЗ В ХОЗЯЙСТВАХ ВСЕХ КАТЕГОРИЙ

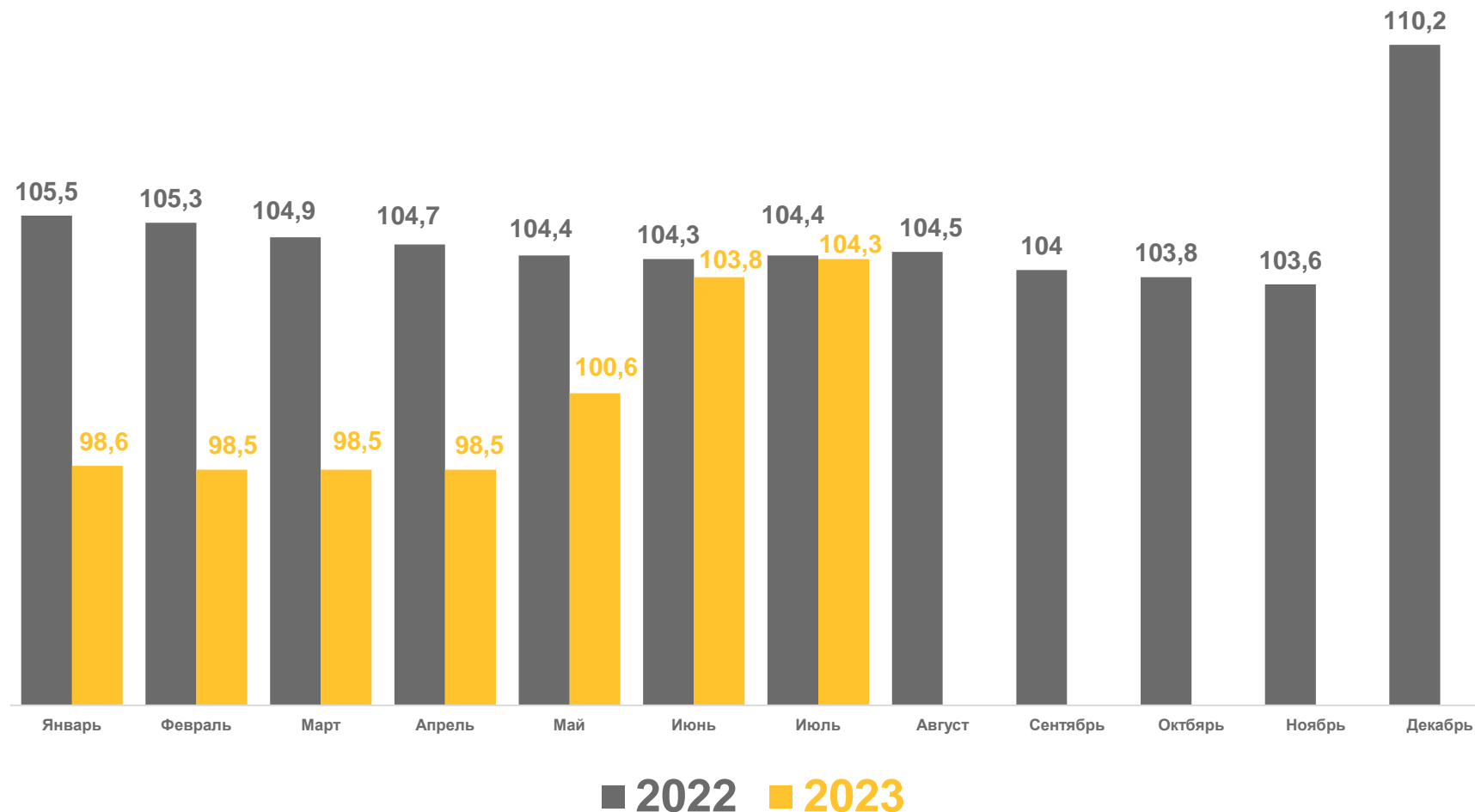
НА КОНЕЦ МЕСЯЦА, В % К СООТВЕТСТВУЮЩЕМУ МЕСЯЦУ ПРЕДЫДУЩЕГО ГОДА



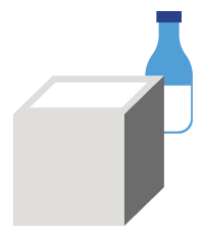

314,2 тыс. голов

К соответствующему месяцу
предыдущего года

104,3%



ПРОИЗВОДСТВО ОСНОВНЫХ ВИДОВ ЖИВОТНОВОДСТВА



В том числе
сельхозорганизации



В хозяйствах всех
категорий
Скот и птица на убой
(в живом весе)

На душу населения
произведено мяса в
убойном весе

ЯНВАРЬ-ИЮЛЬ
2023 г.
ТЫС. ТОНН

В % К ЯНВАРЮ-
ИЮЛЮ 2022 г.

9,4

186,5

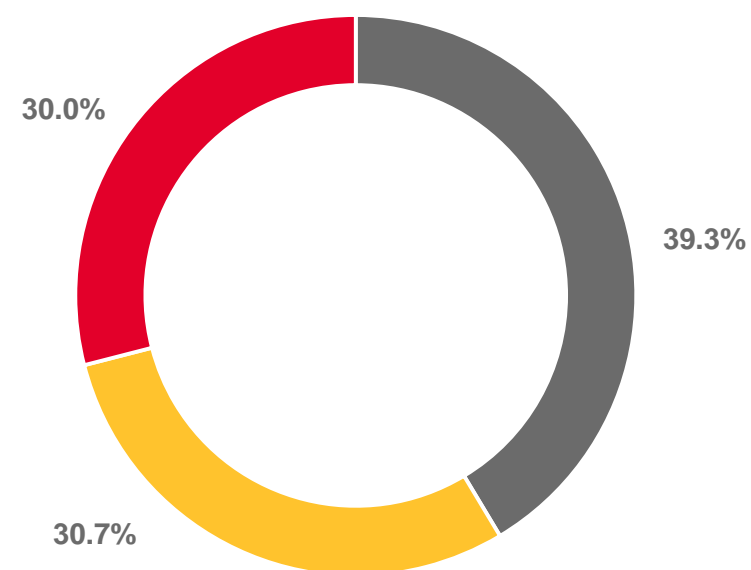
2,8

В 18,5 р.

9,1^{кг}

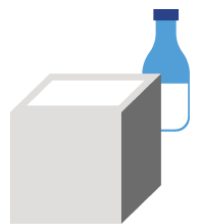
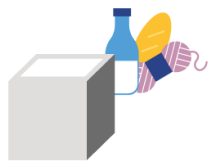
185,7

Институциональная структура
производства мяса, в % всех категорий



- Хозяйства населения
- Крестьянские (фермерские) хозяйства
- Сельскохозяйственные организации

ПРОИЗВОДСТВО ОСНОВНЫХ ПРОДУКТОВ ЖИВОТНОВОДСТВА



В том числе
сельхозорганизации



В хозяйствах всех
категорий

Надоено молока

На душу населения
произведено молока

ЯНВАРЬ-ИЮЛЬ
2023 г.
ТЫС. ТОНН

83,0

2,3

161^{кг}

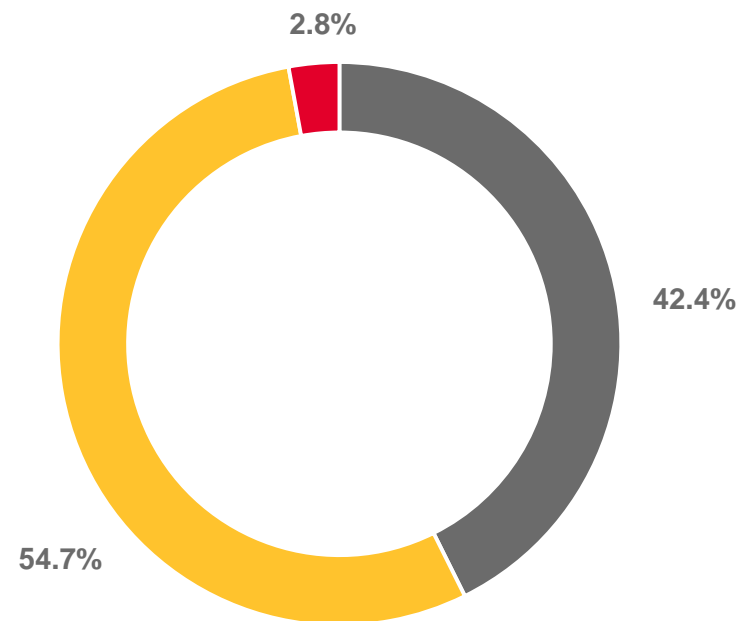
В % к ЯНВАРЮ-
ИЮЛЮ 2022 г.

102,0

32,6

101,9

Институциональная структура
производства молока, в % всех категорий



- Хозяйства населения
- Крестьянские (фермерские) хозяйства
- Сельскохозяйственные организации





ПРОИЗВОДСТВО ОСНОВНЫХ ПРОДУКТОВ ЖИВОТНОВОДСТВА



В хозяйствах всех
категорий

Яйца

ЯНВАРЬ-ИЮЛЬ
2023 г.
млн штук

16,9

В % к ЯНВАРЮ-
ИЮЛЮ 2022 г.

103,8

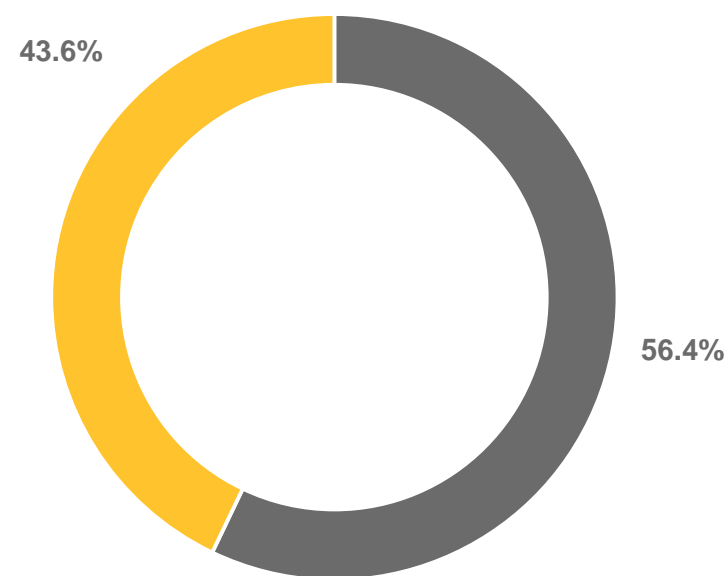


На душу населения
произведено яиц

32,7 шт.

103,8

Институциональная структура
производства яиц, в % всех категорий



- Хозяйства населения
- Крестьянские (фермерские) хозяйства

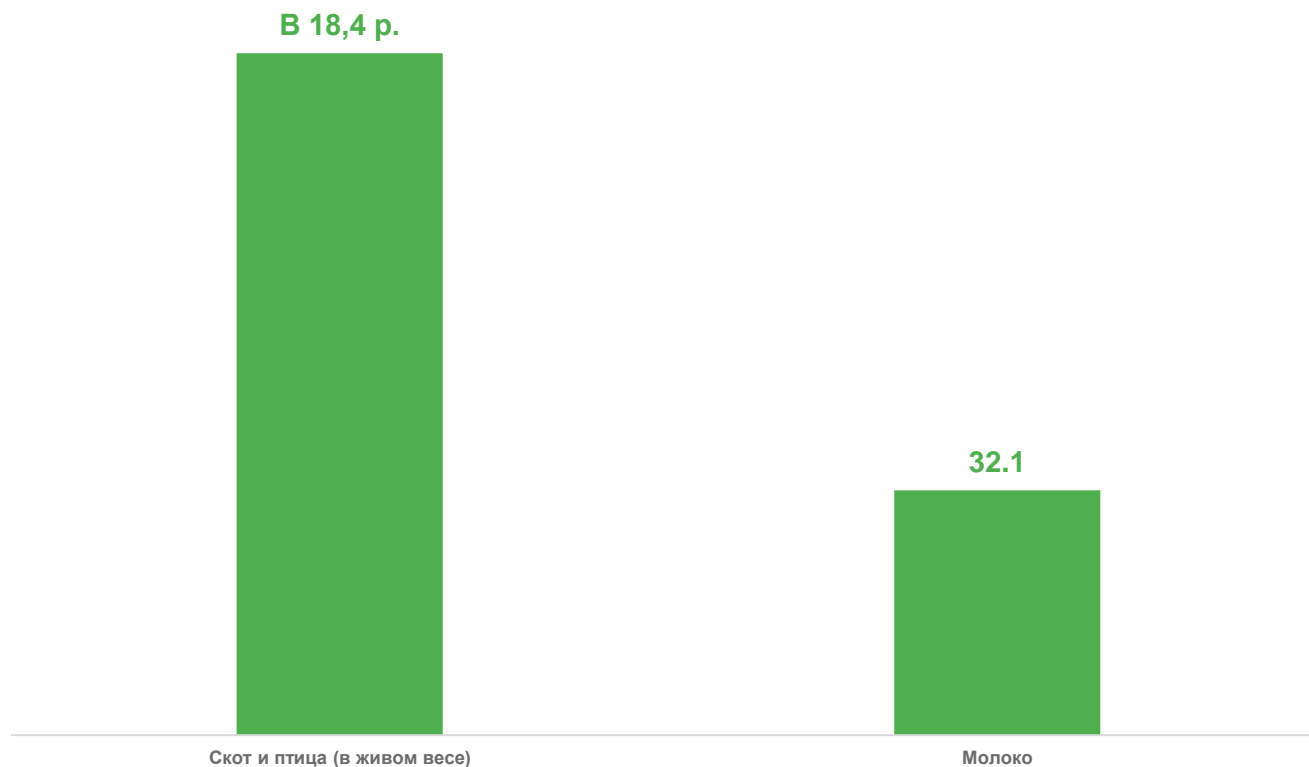

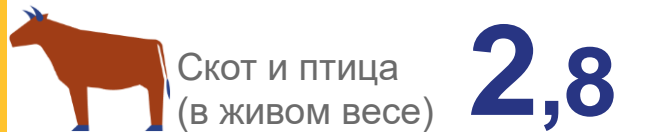




ОБЪЕМ РЕАЛИЗАЦИИ ОСНОВНЫХ СЕЛЬСКОХОЗЯЙСТВЕННЫХ ПРОДУКТОВ СЕЛЬСКОХОЗЯЙСТВЕННЫМИ ОРГАНИЗАЦИЯМИ

ЯНВАРЬ – ИЮЛЬ 2023 ГОДА, ТЫС. ТОНН

В % к соответствующему периоду 2022 года



ОТГРУЗКА ОСНОВНЫХ ВИДОВ ПРОДУКЦИИ РАСТЕНИЕВОДСТВА В СЕЛЬСКОХОЗЯЙСТВЕННЫХ ОРГАНИЗАЦИЯХ

ЯНВАРЬ – ИЮЛЬ 2023 ГОДА, ТЫС. ТОНН



Зерновые
всего

5,6



Пшеница

0,7



Кукуруза

2,9



Подсолнечник

0,1

■ 2022 ■ 2023

